



ФЕДЕРАЛЬНАЯ СЛУЖБА
ГОСУДАРСТВЕННОЙ СТАТИСТИКИ

О ФИНАНСОВОМ СОСТОЯНИИ ОРГАНИЗАЦИЙ ПО КАРАЧАЕВО- ЧЕРКЕССКОЙ РЕСПУБЛИКЕ



за январь-декабрь 2022 года



ФЕДЕРАЛЬНАЯ СЛУЖБА
ГОСУДАРСТВЕННОЙ СТАТИСТИКИ

О ФИНАНСОВОМ СОСТОЯНИИ ОРГАНИЗАЦИЙ ПО КАРАЧАЕВО- ЧЕРКЕССКОЙ РЕСПУБЛИКЕ

за январь-декабрь 2022 года

- 01 САЛЬДИРОВАННЫЙ ФИНАНСОВЫЙ РЕЗУЛЬТАТ ОРГАНИЗАЦИЙ
- 02 ПРИБЫЛЬ ОРГАНИЗАЦИЙ
- 03 УБЫТОК ОРГАНИЗАЦИЙ
- 04 ДОЛЯ ОРГАНИЗАЦИЙ, ПОЛУЧИВШИХ ПРИБЫЛЬ (УБЫТОК)





За январь-декабрь 2022 года, по оперативным данным, сальдированный финансовый результат (прибыль минус убыток) деятельности организаций (без субъектов малого предпринимательства, банков, страховых организаций и государственных (муниципальных) учреждений), в действующих ценах, сложился положительным и составил 4,6 млрд рублей. Прибыль в размере 7,0 млрд рублей получили 71,6% организаций, убыток на сумму 2,4 млрд рублей – 28,4 % организаций.

Прибыль в размере 3,3 млрд рублей получили организации обрабатывающих производств, убыток 0,6 млрд рублей – в отрасли деятельность по операциям с недвижимым имуществом.

Наибольший удельный вес прибыльных организаций наблюдается в отрасли торговля оптовая и розничная; ремонт автотранспортных средств и мотоциклов (100%), убыточных – в отрасли обеспечение электрической энергией, газом и паром; кондиционирование воздуха (57,1%).



САЛЬДИРОВАННЫЙ ФИНАНСОВЫЙ РЕЗУЛЬТАТ

ЯНВАРЬ-ДЕКАБРЬ 2022г., В % К СООТВЕТСТВУЮЩЕМУ ПЕРИОДУ ПРЕДЫДУЩЕГО ГОДА*

2022 ГОД

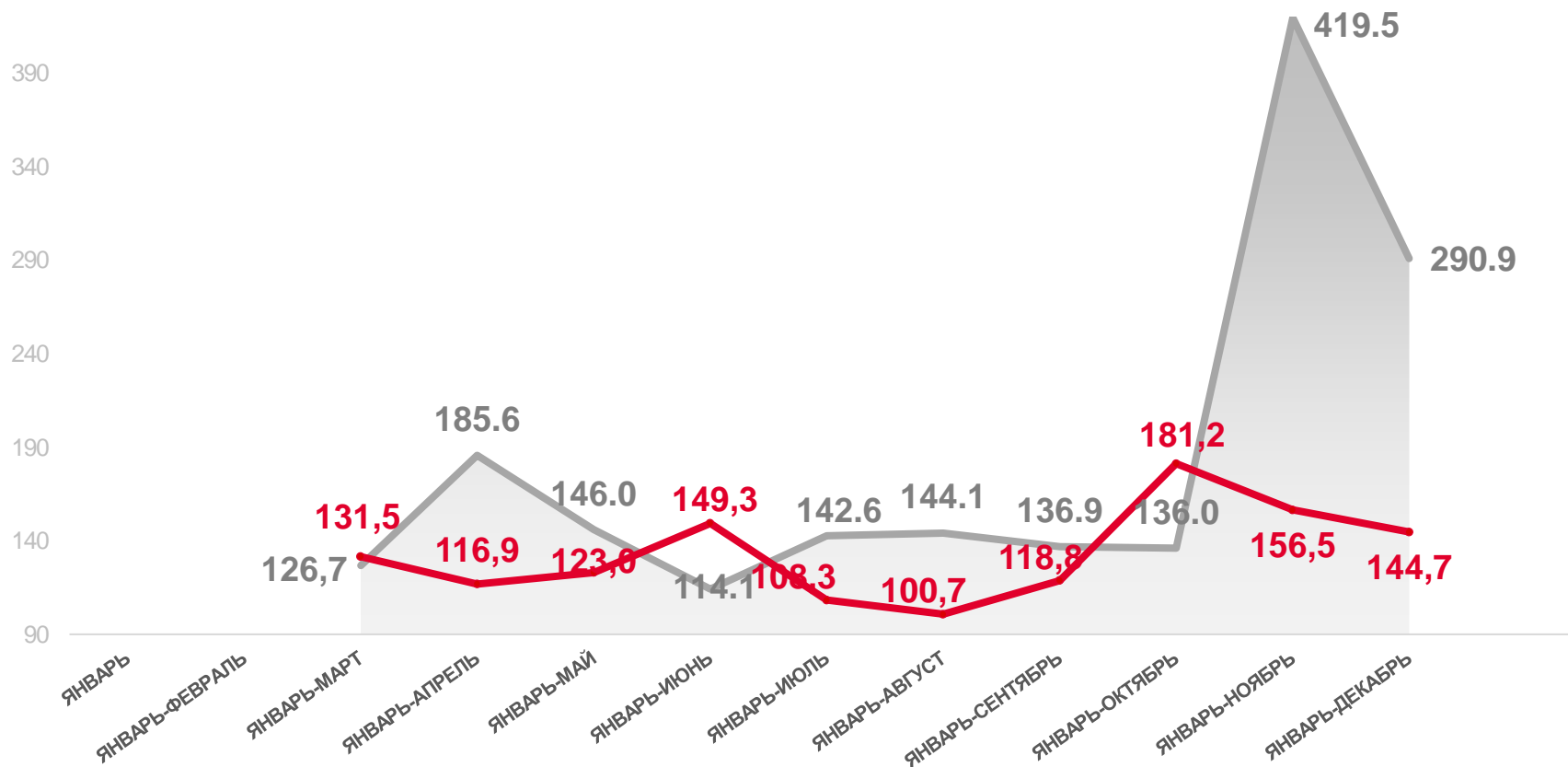
Январь-декабрь 2022 года

4,6

МЛРД РУБ.

В 144,7%

В % К ЯНВАРЮ-ДЕКАБРЮ 2021 ГОДА



2021 год



2022 год

ПРИБЫЛЬ - УБЫТОК = САЛЬДИРОВАННЫЙ ФИНАНСОВЫЙ РЕЗУЛЬТАТ



САЛЬДИРОВАННЫЙ ФИНАНСОВЫЙ РЕЗУЛЬТАТ ОРГАНИЗАЦИЙ

ЯНВАРЬ-ДЕКАБРЬ 2022 г., МЛН РУБЛЕЙ



2666,1

Обрабатывающие производства



650,6

Сельское, лесное хозяйство, охота, рыболовство и рыбоводство



1527,8

Строительство



-500,1

Обеспечение электрической энергией, газом и паром, кондиционирование воздуха



-601,1

Деятельность по операциям с недвижимым имуществом

Всего

4642,6 млн руб.

2666,1



Обрабатывающие производства

650,6



сельское, лесное хозяйство, охота, рыболовство и рыбоводство

1527,8



строительство

711,8



торговля оптовая и розничная; ремонт автотранспортных средств и мотоциклов

191,4



Транспортировка и хранения

-500,1



обеспечение электрической энергией, газом и паром, кондиционирование воздуха

-601,1



деятельность по операциям с недвижимым имуществом



ПРИБЫЛЬ ОРГАНИЗАЦИЙ

ЯНВАРЬ-ДЕКАБРЬ 2022 г., МЛН РУБЛЕЙ

3259,2

6999,0 млн руб. всего



3259,2

Обрабатывающие производства



664,6

Сельское, лесное хозяйство, охота, рыболовство и рыбоводство



1560,4

Строительство



24,7

Обеспечение электрической энергией, газом и паром, кондиционирование воздуха



Обрабатывающие производства



Сельское, лесное хозяйство, охота, рыболовство и рыбоводство



Строительство



Торговля оптовая и розничная; ремонт автотранспортных средств и мотоциклов



Транспортировка и хранение



Обеспечение электрической энергией, газом и паром, кондиционирование воздуха





УБЫТОК ОРГАНИЗАЦИЙ


2356,4 млн руб. всего

ЯНВАРЬ-ДЕКАБРЬ 2022 г., МЛН РУБЛЕЙ



593,0

Обрабатывающие производства



524,8

Обеспечение электрической энергией, газом и паром; кондиционирование воздуха



604,3

Деятельность по операциям с недвижимым имуществом



14,0

Сельское, лесное хозяйство, охота, рыболовство и рыбоводство



32,6

Строительство

593.0

524,8


604,3

14,0

32.6



Обрабатывающие производства



Обеспечение электрической энергией, газом и паром; кондиционирование воздуха



Деятельность по операциям с недвижимым имуществом



Сельское, лесное хозяйство, охота, рыболовство и рыбоводство



Строительство



ДОЛЯ ПРИБЫЛЬНЫХ ОРГАНИЗАЦИЙ

ЯНВАРЬ-ДЕКАБРЬ 2022 г., %

71,6% по республике в целом



100,0%

Торговля оптовая и розничная; ремонт автотранспортных средств и мотоциклов



85,7%

Сельское, лесное хозяйство, охота, рыболовство и рыбоводство




66,7%

Строительство



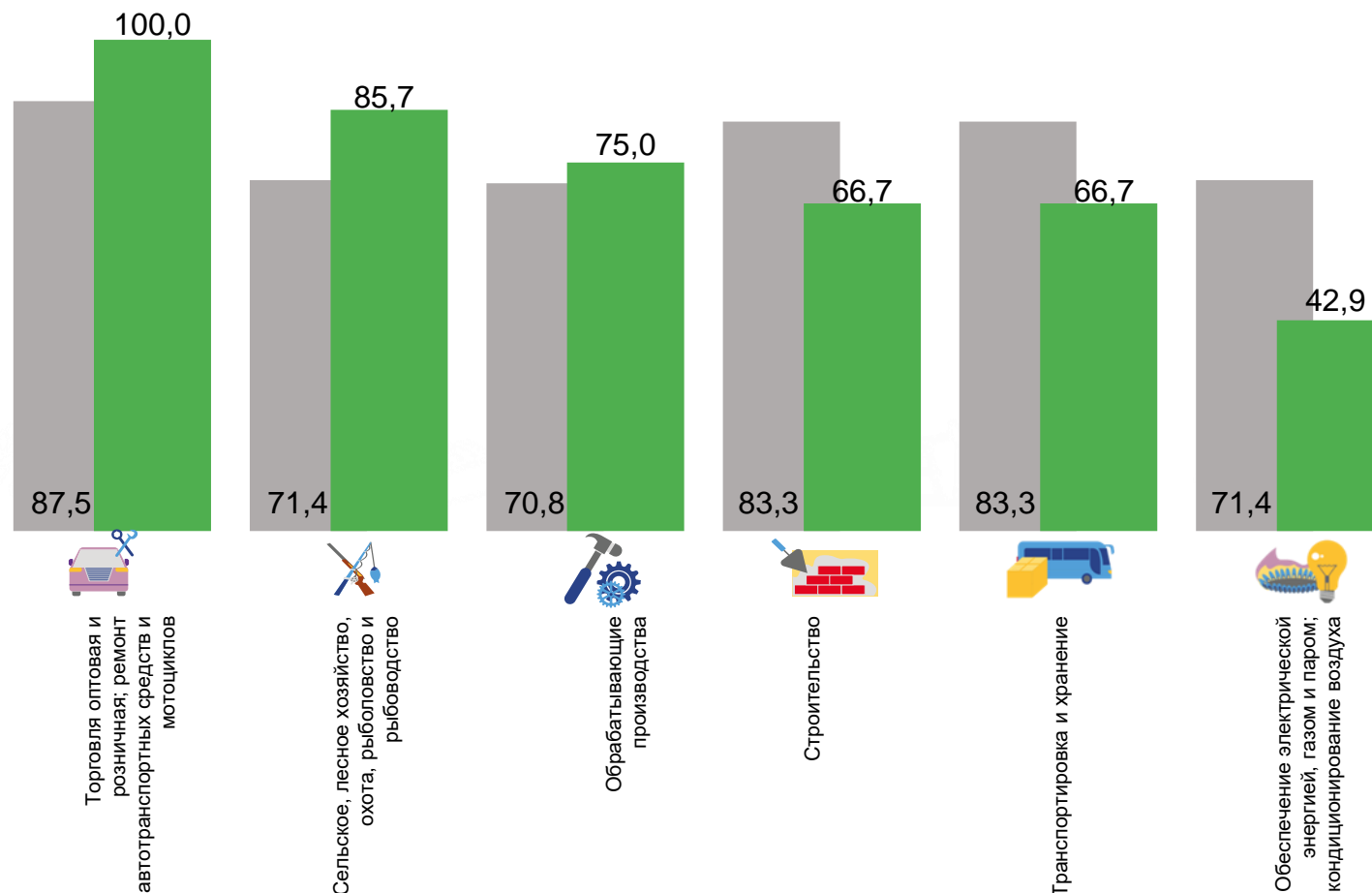
70,8%

Обработывающие производства



42,9%

Обеспечение электрической энергией, газом и паром; кондиционирование воздуха



■ Январь-Декабрь 2021г. ■ Январь-Декабрь 2022г.





ДОЛЯ УБЫТОЧНЫХ ОРГАНИЗАЦИЙ

ЯНВАРЬ-ДЕКАБРЬ 2022 г., %

28,4% по республике в целом



57,1%

Обеспечение электрической энергией, газом и паром, кондиционирование воздуха



33,3%

Транспортировка и хранение



42,9%

Водоснабжение; водоотведение, организация сбора и утилизации отходов, деятельность по ликвидации загрязнений



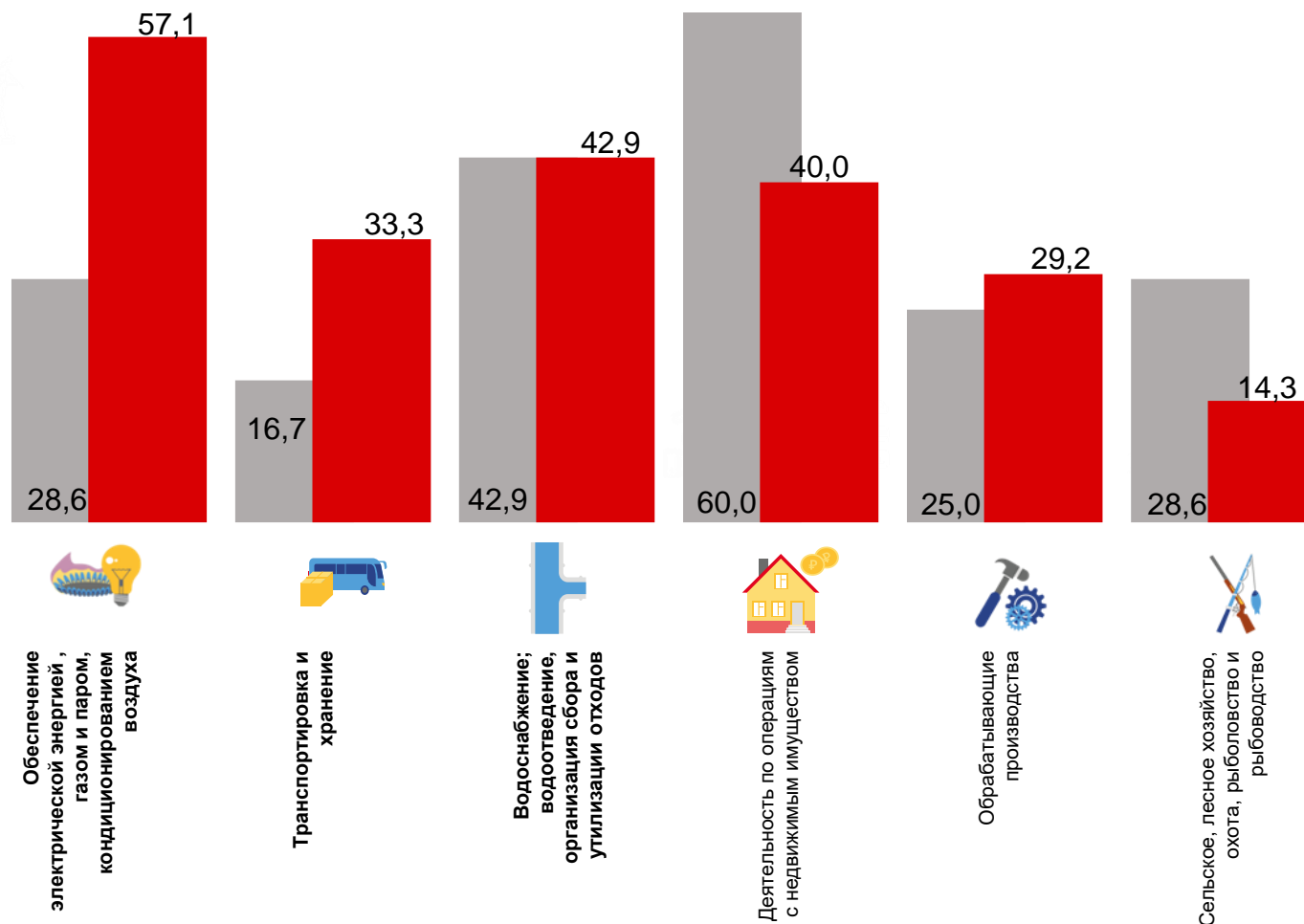
40,0%

Деятельность по операциям с недвижимым имуществом



14,3%

Сельское, лесное хозяйство, охота, рыболовство и хранение



■ Январь-Декабрь 2021г.

■ Январь-Декабрь 2022г.

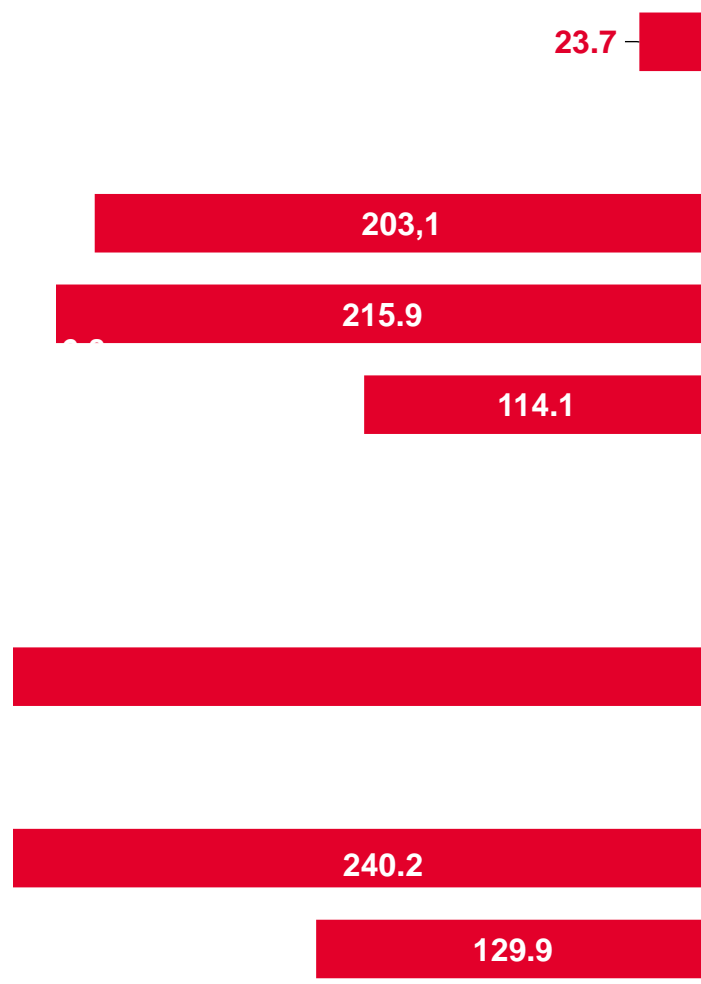




ФИНАНСОВЫЕ РЕЗУЛЬТАТЫ ДЕЯТЕЛЬНОСТИ ОРГАНИЗАЦИЙ

ЯНВАРЬ – ДЕКАБРЬ 2022 г., В % К СООТВЕТСТВУЮЩЕМУ ПЕРИОДУ ПРЕДЫДУЩЕГО ГОДА*

УБЫТОК



| | |
|--|------------|
| Сельское, лесное хозяйство | 83,1 |
| Добыча полезных ископаемых | |
| Обрабатывающие производства | 214,7 |
| Обеспечение электрической энергией, газом и паром; кондиционирование воздуха | 24,2 |
| Водоснабжение; водоотведение, организация сбора и утилизации отходов, деятельность по ликвидации загрязнений | 77,0 |
| Строительство | 155,6 |
| Торговля оптовая и розничная; ремонт автотранспортных средств и мотоциклов | в 2,0 раза |
| Транспортировка и хранение | 103,7 |
| Деятельность гостиниц и предприятий общественного питания | в 2.3 ра |
| Деятельность по операциям с недвижимым имуществом | 128,6 |
| Образование | 63,9 |

ПРИВЫЛЬ

